

# LinTec CombiKassett

## Installationsklar vårumskassett

CombiKassett K47 (470 mm) och K60 (600 mm) är kompletta vårumskassetter med stor flexibilitet och anpassningsbarhet.

K47 är avsedd för placering mitt på väggen, men kan placeras så nära ett hörn som 15 cm. För placering i vägghörna används kassett K60.

I grundutförandet levereras CombiKassetten med WC-skålen på sitthöjden 450.

Kassetten kan också levereras med steglöst varierbar sitthöjd (se sidan 18).

## Vattenskadesäker installation

Kassetten är vattenskadesäkrad (se sid 16–17) och som extra skydd mot läckage används presskopplingar.

## Inga kondensproblem

Kassetterna är ventilerade så att luften kan cirkulera och därför behövs ingen kondensisolering på rören. Ingen risk för mögelbildning på grund av instängd fukt.

## Kallt kallvatten...

Att kassetterna är ventilerade och rören åtskilda med klammer innebär också att

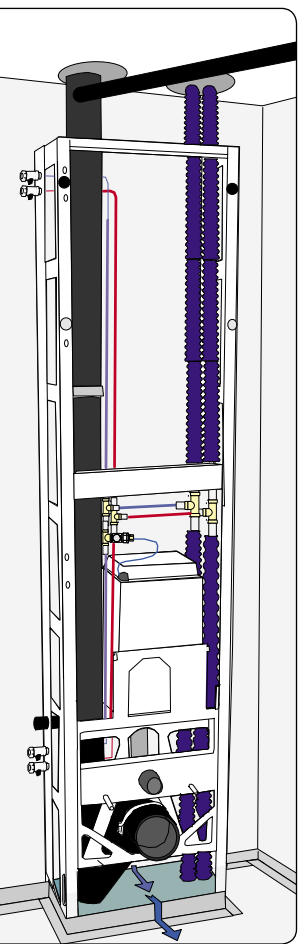
värmeöverföring från varmvatten- till kallvattenstammen reduceras i betydande grad.

## Bra ljudvärden



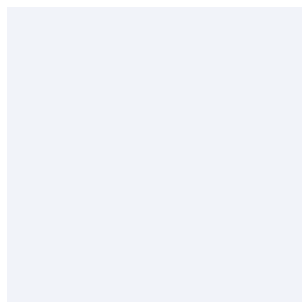
CombiKassett K47/K60 har redan i standardutförandet ett lågt ljudvärde och med LinTecs extra ljudisolering – Combisol – uppnås ännu lägre ljudvärde.

## Helt installationsklar

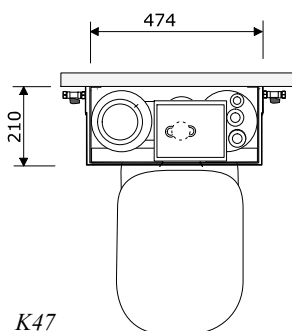
Kassetten levereras med förtillverkade stammar för kall- och varmvatten samt Vvc och med avloppsstam i 5 mm PEH, med eller utan ljudisolering.



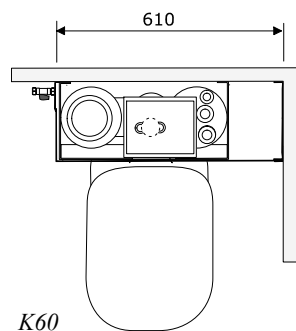
Tre steg på två minuter



K47 med sidoanslutet tvättställ



K47



K60



# K47/K60 – Standard

För infästning av WC-skålen finns både svensk och europeisk standard – bultavstånd c/c 230 eller 180 mm.

## Lättinstallerad

CombiKassetten består av ett bärande stativ samt en frontsats i tre delar. Kassetten monteras enkelt och snabbt. Stativet fästes i vägg med sex skruvar. Fronterna monteras utan skruvar på ca två minuter. Totala monteringstiden inklusive montage på vägg, ihopkoppling av installationen samt montage av WC-skålen är en knapp timme. I förhållande till traditionell installation är detta en

mycket kort installationstid och därför blir kostnaden lägre.

## Fronter

Kassettrivarna levereras som standard lackerade med vit pulverlack av hög kvalitet (se sidan 5). Hög ytfinish och front utan skarvar gör kassetten lätt att rengöra.

## Servicevänligt

Spolcistemens delar och ventiler nås enkelt genom frontluckan. Hela installationen kan friläggas på två minuter genom att WC-skålen demonteras och fronten tas bort.

## Tillval

- Tvättmaskinsanslutning (TM)
- Steglöst hög- och sänkbar WC-skål (sid 18)
- Fästen för armstöd
- Inbyggt skåp i fronten
- Handdukstork
- CombiSol extra ljudisolering
- Vattenmätarkoppel på stam T-rör
- Magnetventiler för elektroniskt vattenstopp (sid 20)

## Tillbehör


- Armstöd (sid 18)
- CombiBox, med eller utan armstöd (sid 18)
- CombiTät förseglingsemulsion (sid 21)



K47 med skåp



K47 med handdukstork



K60 med sidoanslutet tvättställ

## Extra VVS-utrustning

### Vattenmätare

I K47/K60 finns plats för vattenmätare. Kassetten kan därför levereras förberedd med mätarkoppel. Mätarna är avläsbara genom frontluckan.

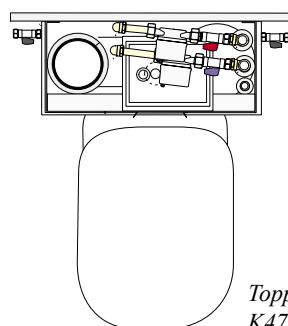
### Magnetventiler

K47/K60 kan levereras med

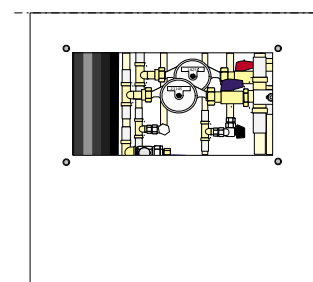
magnetventiler för elektroniskt vattenstopp.

### Handdukstork

Handdukstork kan levereras monterad på fronten eller för montage på sidan av kassetten. Innanför frontluckan finns ventiler lätt åtkomliga.



Toppvy  
K47



Vy genom frontlucka