

LinTec CombiKassett

Installationsklar våtrumskassett för plattsättning

CombiKassett K47 (470 mm) och K60 (600 mm) är kompletta våtrumskassetter med stor flexibilitet och anpassningsbarhet.

K47 är avsedd för placering mitt på väggen, men kan placeras så nära ett hörn som 15 cm. För placering i vägghörna används kassett K60.

I grundutförandet levereras CombiKassetten med WC-skålen på sitthöjden 450.

Vattenskadesäker installation

Kassetten är vattenskadesäkrad (se sid 16–17) och som extra skydd mot läckage används presskopplingar.

Inga kondensproblem

Kassetterna är ventilerade så att luften kan cirkulera och därför behövs ingen kondensisolering på rören. Ingen risk för mögelbildning på grund av instängd fukt.

Kallt kallvatten...

Att kassetterna är ventilerade och rören åtskilda med klammer innebär också att

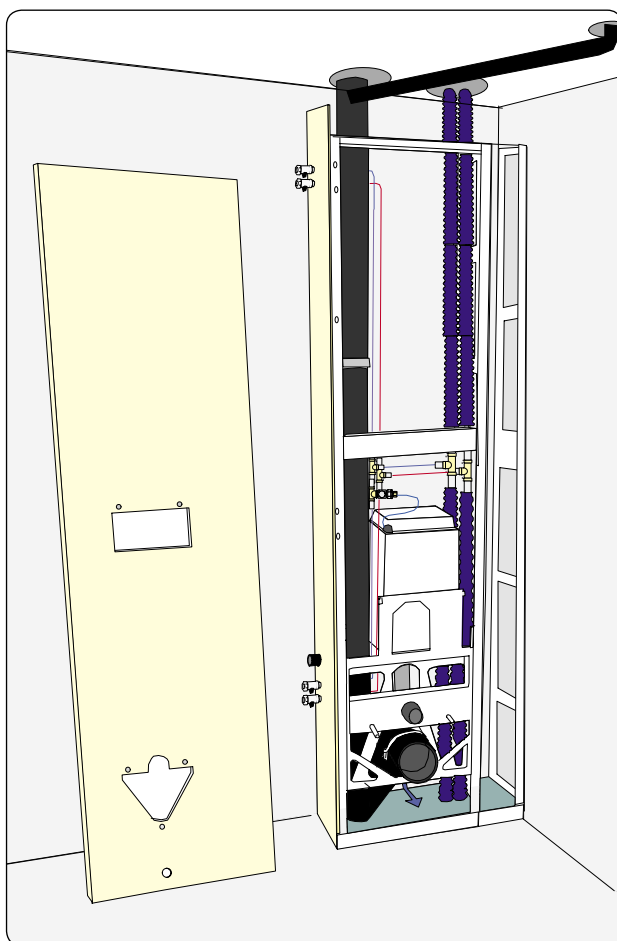

värmeöverföring från varmvatten- till kallvattenstammen reduceras i betydande grad.

Bra ljudvärden

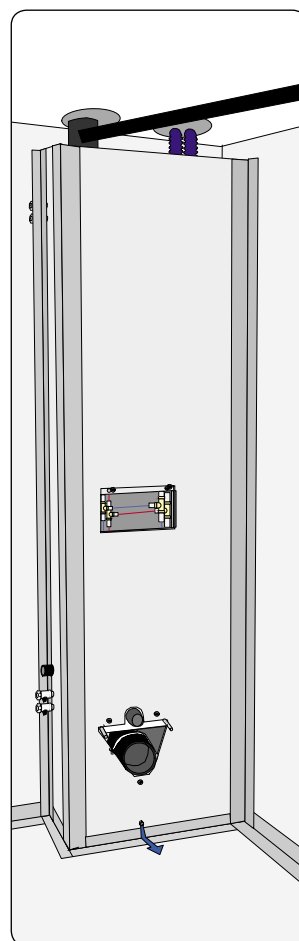
CombiKassett K47/K60 har redan i standardutförandet ett lågt ljudvärde och med LinTec extra ljudisolering – Combisol – uppnås ännu lägre ljudvärde.

Helt installationsklar

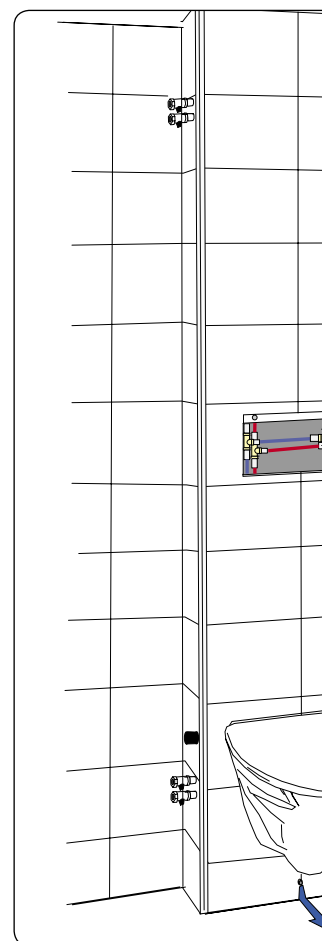
Kassetten levereras med förtillverkade stammar för kall- och varmvatten samt Vvc och med avloppsstam i 5 mm PEH, med eller utan ljudisolering.



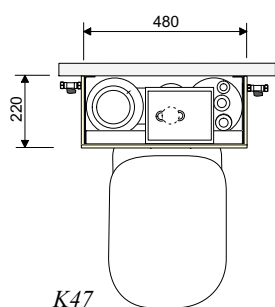
K60-stativet monteras och rören kopplas. Schaktbotten tätas med CombiTät



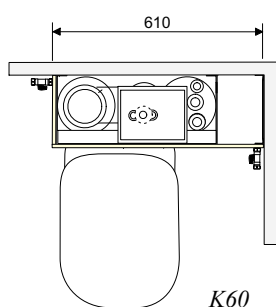
Montera våtrumsskivorna. Fuktspärra...



...och utför plattsättning. Om In... skvallerrör monterats ges indika...



K47



K60



K47/K60 – Kakel

För infästning av WC-skålen finns både svensk och europeisk standard – bultavstånd c/c 230 eller 180 mm.

Lättinstallerad

CombiKassetten består av ett bärande stativ samt en frontsats av våtrumsskivor. Kassetten monteras enkelt och snabbt. Stativet fästes i vägg med sex skruvar. Skivorna är färdigbearbetade med all håltagning klar.

För att göra montaget ännu snabbare är till och med alla skruvhål klara! Monteringstiden – knappt en timme fullt färdigt – är i förhållande till traditionell installa-

tion mycket kort och därför blir kostnaden lägre.

Demonterbar nedre frontdel

Som tillval finns en demonterbar nedre frontdel. Den gör det möjligt att frilägga nedre delen av installationen för framtida underhåll och utbyte, utan att hela kassetffronten måste rivas (se sidorna 16–17).

Servicevänligt

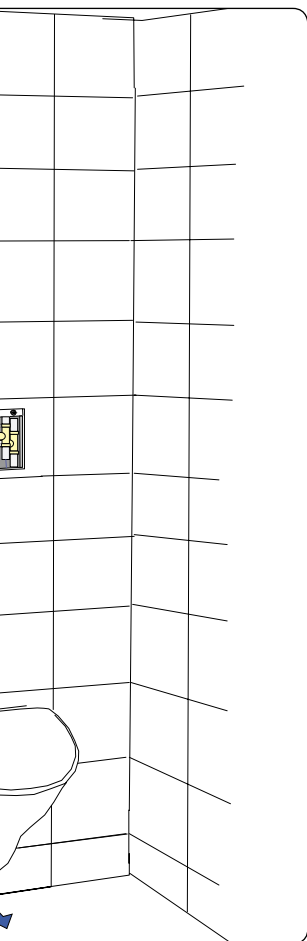
Spolcisternens delar och ventiler nås enkelt genom frontluckan.

Tillval


- Handdukstork
- CombiSol extra ljudisolering
- Vattenmätarkoppel på stam T-rör
- Demonterbar nedre frontdel

Tillbehör

- CombiBox, med eller utan armstöd (se sidan 18)
- CombiTät förseglingsemulsion (se sidan 21)
- Indicator läckagevarnare (se sidan 20)



Indicator läckagevarnare eller
installation vid eventuellt läckage

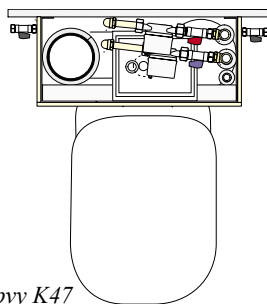


K60 kaklad

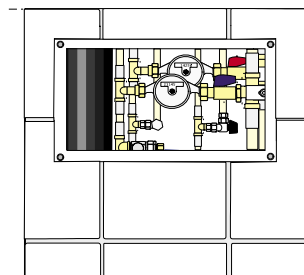
Extra VVS-utrustning

Vattenmätare – Görs kakelfronten demonterbar kan vattenmätare monteras i kassetten. Kassetten kan därför levereras förberedd med mätarkoppel. Mätarna är avläsbara genom frontluckan. För vattenmätare rekommenderas dock K47/K60 standard.

Handdukstork – Handdukstork kan levereras monterad på fronten eller för montage på sidan av kassetten. Innanför frontluckan finns ventiler lätt åtkomliga.



Toppvy K47



Vy genom frontlucka