

LinTec CombiKassett

Installasjonsklar våtromskassett for flissetting

CombiKassett K47 (470 mm) og K60 (600 mm) er komplette våtromskassetter som er enkle å tilpasse til ønsket plassering. K47 er beregnet på plassering midt på veggen, men kan plasseres så nære et hjørne som 15 cm.

For plassering i vegg hjørne brukes kassett K60.

I grunnutførelse leveres CombiKassetten med WC-skålen på sittehøyde 450 mm.

Vannskadesikker installasjon

Kassetten er vannskadesikret (se side 16-17). Som ekstra beskyttelse mot lekkasje brukes presskoplinger.

Ingen kondensproblemer

Kassetten er ventilerte og det er derfor ikke nødvendig med kondensisolasjon på rørene. Ingen risiko for muggdannelse på grunn av innestengt fukt.

Kaldt kaldtvann...

Ved at kassetten er ventilerte og rørene er adskilt med klammer innebærer også at varmeoverføring fra varmtvann- til

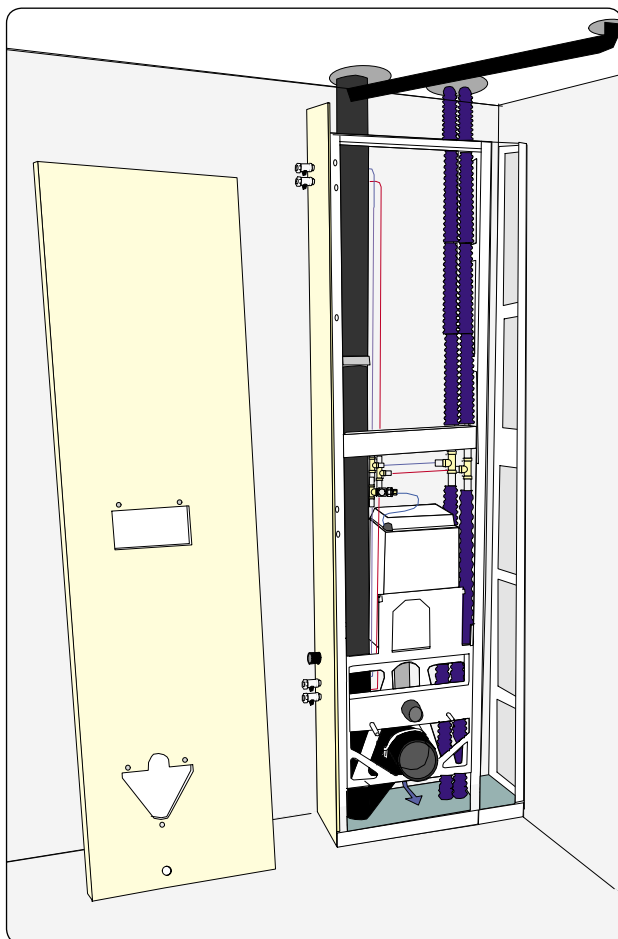

kaldtvann stammen reduseres i betydelig grad.

Bra lydverdier

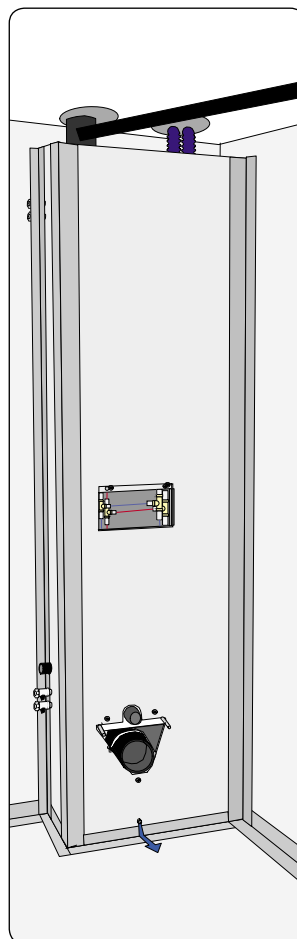
CombiKassett K47/K60 har allerede i standardutføringen en lav lydverdi. Med LinTecs ekstra lydisolering – Combisol – oppnår man enda lavere lydverdier.

Helt installasjonsklar

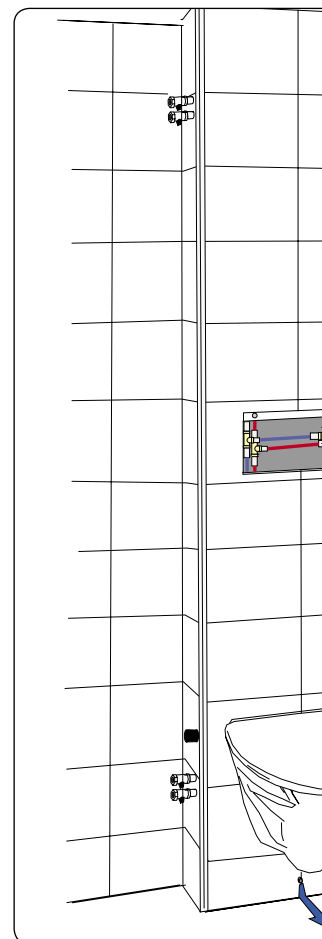
Kassetten leveres med avløpsstamme i 5 mm PEH med eller uten lydisolering og prefabrikerte stammer for kald- og varmvann samt sirkulerende varmtvann. Fester leveres for både norsk og



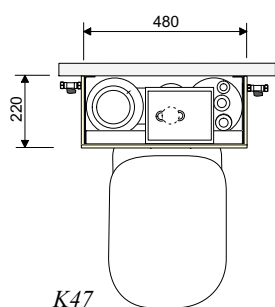
K60-stativet monteres og rørene koples. Sjaktbunnen tettes med CombiTett



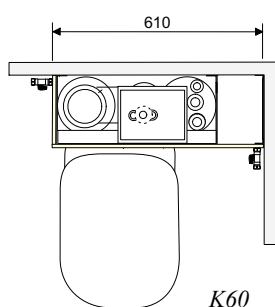
Montere våtromsplatene. Fuktsperre...



...og utfør flissetting. Dersom In drensør er montert gis indikasj



K47



K60



K47/K60 – Fliser

europesk standard med bolteavstand for WC-skålen c/c 230 eller 180 mm.

Lettmontert

CombiKassetten består av et bærende stativ samt en frontsats av våtromsplater. Kassetten monteres enkelt og raskt. Stativet festes i vegg med seks skruer. Platene er ferdigbehandlet med nødvendige utsparringer. For å gjøre montasjen enda raskere er til og med alle skruehull klare! Monteringstiden – drøyt en time fullt ferdig – er i forhold til tradisjonell installasjon veldig kort og derfor blir kostnaden lavere.

Demonterbar nedre frontdel

Som tillegg finns en demonterbar nedre frontdel. Den gjør det mulig å frilegge nedre delen av installasjonen for fremtidig vedlikehold og utskifting, uten at hele kassetfronten må rives (se sidene 16–17).

Servicevennlig

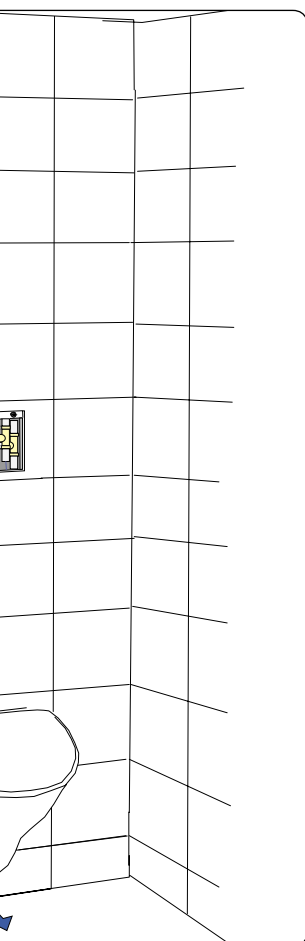
Cisternens deler og ventiler nås enkelt gjennom frontluken.

Tilvalg


- Håndkletørker
- CombiSol ekstra lydisolering
- Vannmålerkobling på rørstamme.
- Demonterbar nedre frontdel

Tilbehør

- CombiBox, med eller uten armlener (se side 18)
- CombiTett forseglingsemulsjon (se side 21)
- Indicator lekkasjevarsler (se side 20)



Indicator lekkasjevarsler eller
on ved eventuell lekkasje

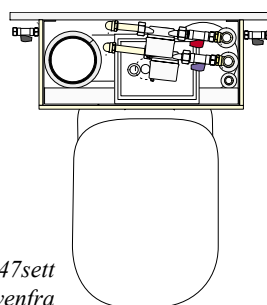


K60 flislagt

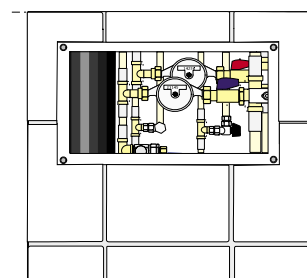
Ekstra VVS-utstyr

Vannmåler – Da nedre del av flisfronten er demonterbar, kan vannmåler monteres i kassetten. I så fall anbefales dog K47/K60 standard. Kassetten kan leveres forberedt med målerkobling. Måleren er avlesbare når betjeningspanelet for spyleknappene fjernes.

Håndkletørker – Håndkletørker kan leveres montert på fronten eller for montering på siden av kassetten. Innenfor frontluken finnes ventiler lett tilgjengelige.



K47sett
ovenfra



Sett gjennom frontluke